

東元 30 公升旋風烤箱 安裝使用說明書



XYFYB3011

感謝您購買本公司產品，在使用之前
請詳細閱讀本說明書，並請妥為保存
，以備不時之需，謹表謝忱。

目錄

1. 緊急處理方法 & 警告	1	7. 使用技巧	6
2. 聲明	1	9. 清潔及保養	8
3. 安全注意事項	2	10. 簡易故障排除	9
4. 本機特點	3	11. 備忘	10
5. 規格	3		
6. 各部位名稱與附件	4		
7. 使用方法	5		

緊急處理方法 & 警告

- 當發生異常或有燒焦味時，應立即拔除電源插頭，並與本公司服務專線連絡或就近經銷商洽詢，若在異常狀態下繼續使用易發生火災之危險。
- 為了避免火災或是電擊的危險，請勿讓本機暴露於雨中或濕氣中。
- 電源線請確實插牢於電源插座內，以免因未插牢而引起插頭產生高熱，而造成意外。
- 電源線若損壞時，請速與本公司服務專線聯絡或就近經銷商洽詢。
- 請勿擅自拆下任何蓋子、內部裝置或調校內部機裝置，請交由本公司專業人員進行維修。

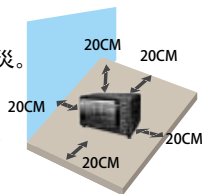
聲明

- 本手冊業經仔細檢查及校對，但仍不排除文字拼寫及技術錯誤之可能，若因錯誤導致與實機不符時，以實機為準，此種錯誤或疏漏不能當呈堂的依據，其將於新版予以修正。
- 本手冊之全部內容，本公司享有隨時修改之權力，且不另行通知。

安全注意事項

在使用本機之前，應仔細閱讀下列事項及使用說明，閱後並請妥為收存，以備將來參考：

1. 插頭、電源線請勿觸碰到水或其他液體，以防止觸電。
2. 使用前請檢查電源線是否破損若有破損請勿使用。
3. 本產品僅適用於家庭使用，勿使用於未指定的用途。
4. 若使用延長線時，延長線插座不允許其他電器產品共用。
5. 使用中門或外部表面玻璃高溫請勿觸摸玻璃切勿噴灑到水，以防爆裂，並應以盤夾或隔熱手套取出烤盤。
6. 電源線請勿強行彎折、踩踏，損壞後請勿繼續使用。
7. 產品使用中會產生高溫，嚴禁觸碰以免燙傷，家中有幼兒使用時應加強防範。
8. 使用電烤箱應小心被烤箱鋒利的邊緣劃傷。
9. 產品不可置放在不平的傾斜面使用，以免發生危險。
10. 使用過程中，產品若發生故障及損壞，應馬上關機，並拔下電源插頭，切勿自行修理或分解或改造，請送本公司修理。
11. 拔除插頭必須保持手部乾燥，以免發生觸電。
12. 使用中機台上方嚴禁放置任何物品，以防衍生各式可能性危險事故。
13. 僅可烘烤消耗性食物，禁止置入大型食物、易燃品、食用油…等，以免產生火災等危險事故。
14. 使用時機器需距離牆壁及周邊物品 20 公分以上，周邊不能有易燃物。
15. 移動或檢修烤箱時，應先拔除插頭，等烤箱冷卻後再進行。。
16. 長時間不使用、人員外出、移動機體時，請務必先拔除插頭。
17. 應正確使用隨機所附的配件，避免人為的操作而造成受傷或火災。
18. 使用完畢後，將計時器旋至“關閉”位置，並拔掉電源插頭。
19. 請不要將密閉的容器放置在爐內加熱，否則可能有爆炸的危險。
20. 加熱物品時，容器內應預留足夠空間，以防液體沸騰溢瀉出。
21. 請定期清潔烤箱，以防殘留的油脂著火。
22. 請使用柔軟濕布清潔玻璃門，不要使用鋒利的清潔器具以防對玻璃門造成損壞。
23. 在使用金屬容器烘烤食物時，請特別小心，以防造成燙傷。
24. 本產品僅做家用，嚴禁將烤箱做食物加熱或解凍以外的其他用途。



本機特點

- 採用不鏽鋼發熱管發熱均勻
- 可調溫度至 250 度
- 熱風對流烘烤，加熱更均勻
- 30 公升大容量
- 60 分鐘定時器
- 三旋鈕多段設計
- 附烤盤、烤網、托盤夾

規格

- 額定電壓及額定頻率：110V~60Hz
- 總額定消耗電功率：1200W
- 容量：30 公升
- 重量：約 6 公斤
- 主機尺寸：高約 308x 寬約 507x 深約 385(mm)

各部位名稱與附件



旋鈕說明



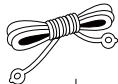
取盤夾



螺帽



華司



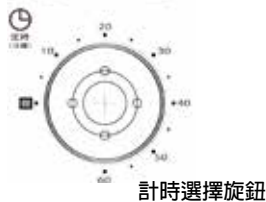
接地線



溫度選擇旋鈕



上火旋風
下火旋風



計時選擇旋鈕

註：圖片大小比例有調整，物品以實際為準

包裝清單：烤箱一台

配件：烤網 x1、烤盤 X1、取盤夾 X1、螺帽 X1、華司 X1、接地線 X1、
使用說明書一本（含保證卡）

使用方法

使用前注意事項：

1. 首次使用時，請將烤網、烤盤用清潔劑洗淨後晾乾，並用浸溼的軟布擦拭烤箱內部後再使用。
2. 首次使用時請先預熱烤箱 10 分鐘以去除，生產時可能留下的機械油，如有煙冒出，屬正常現象。

使用說明：

電源指示燈：

當火力選擇開關設定『上火』，『下火』，『全開』，『上，下火旋風』，『全開旋風』其中一模式且溫度開關大於 100°C 並且定時器處於開啟狀態下，電源指示燈將會亮起通電過程中電源指示燈會一直點亮，當計時旋鈕設置在 "關" 關閉檔時，指示燈會處於熄滅狀態。

60 分鐘計時器：

時間最多能設置到 60 分鐘。計時器同時也是“電源開關”，如果計時器選擇到 "關" 關閉檔時，烤箱將處於斷電狀態。

- ◎定時設定不足 10min，請先旋轉至 30min 刻度後，再逆時鐘方向轉至所需時間。
- ◎定時設定如大於 10min，請將定時選擇開關旋轉至所需設定時間即可。

時間調整：






在工作狀態下，如果需要調整燒烤時間，您只需要將計時選擇旋鈕旋轉至您想要的時間位置，烤箱就會按照您設定的時間進行工作。

溫度範圍：

上下管溫度可設定的範圍約為 100°C ~250°C。

注意：溫度設定必須大於 100°C 否則烤箱的加熱管不會動作。

火力選擇：

-  上火：表示僅上方加熱管處於加熱狀況；適用烤魚類、肉類、蔬菜…等食物。
-  下火：表示僅下方加熱管處於加熱狀況；適用烤肉、餅乾、肉排…等食物。
-  全開：表示上、下方加熱管均處於加熱狀況；適用餅乾、麵包、比薩、厚切肉排…等食物。
-  上或下火旋風：表示僅上或下方加熱管處於加熱狀況，並有熱風吹送功能。
-  全開旋風：表示上、下方加熱管均處於加熱狀況、並同時有熱風吹送功能。

使用技巧

烤網、烤盤、取盤夾：

- ◎烤網：盛放各類烘烤食物，適用吐司、肉排、烏魚子、其它速食小型類…等食物。
- ◎烤盤：盛放各類烘烤食物，適用餅乾、酥派、地瓜、蛋糕、披薩…等食物。
- ◎取盤夾：烘烤畢後烤盤高溫，建議可使用『取盤夾』取出調理食物。



烘烤步驟說明：

- ◎依據烘烤食物大小、厚薄，將烤網、烤盤放置於適當層架上；請務必注意食物大小，避免觸碰加熱元件，衍生燒焦危險產生。
- ◎設定火力選擇開關（六段選擇），建議依據烘烤食物所需火力進行調整。
- ◎設定溫度選擇開關（100-250℃），建議依據烘烤食物所需溫度進行調整。
- ◎設定定時選擇開關（0-60min），建議依據烘烤食物所需時間進行調整。
- ◎烘烤畢後，定時開關發出『噹』聲提示，電源指示燈滅。
- ◎不再使用烘烤時，請確保各式功能開關（火力、溫度、定時）處於歸零。

※ 補充說明

本產品所附烤盤可單獨使用，不需放置於烤網上，單獨使用時請選擇放置於中 / 下層架位，以防止距離加熱管過近，導致食物烤焦，或衍生各式可能性危險事故。

使用技巧

下各式烘焙參考

食物名稱	溫度設定	參考時間 (min)	開關位置
麵包 / 吐司	200°C	3-5 min	上 / 下火均可
熱狗	200°C	5-8 min	上 / 下火均可
漢堡	250°C	6-10 min	上 / 下火均可
焗烤 / 披薩	250°C	15-20 min	上 / 下火均可
豬 / 牛肉	250°C	10-15 min	上 / 下火均可
魚類	250°C	20-30 min	上 / 下火均可
全雞	250°C	60-70 min	上 / 下火均可

注意：上表烘烤配置僅作參考，實際烘烤仍需根據食物的數量、個人口味等進行時間、功能對應調整；烘烤時間過長會造成食物變乾或碳化，請特別留意。

※ 使用時若有發生異常現象，請先關閉電源開關，拔掉電源插頭，待機體冷卻後，再行檢查原因，並通知本公司各服務中心、經銷商處理

清潔與保養

保養清潔前請先拔除電源，並等待烤箱冷卻後再進行

1. 用清洗劑清洗包括烤架和烤盤在內的所有附件。
2. 不要使用金屬清潔工具、硬毛刷和帶腐蝕性的清潔用品，以免損傷烤盤的不沾塗層。
3. 不可用水直接沖洗烤箱。
4. 避免使用稀釋劑，甲苯，酸性洗劑，油等擦拭，以免變色變質。
5. 用柔軟的濕布擦拭烤箱內部。
6. 用浸過清潔劑的柔軟濕布清潔玻璃表面。
7. 嚴禁將烤箱浸入水或別的液體中。
8. 請不要擦拭加熱管，加熱管能自我清潔。
9. 收納時應存放在乾燥通風的地方。

簡易故障排除

故障情形	排除方法
插電後無電源	請確認 " 計時器 " 是否開啟。 請確認插頭是否確實插好、插座是否有電。
不加熱	請確認上下火溫度是否未啟動。 溫度設定是否足夠。
啟動時有異味	初期使用時，因為發熱管上塗有一層防止發熱管在運輸過程中有鹽蝕的保護膜，經使用一陣子後此味道會自動消失，如果使用時發現有燒焦味或不正常的煙，此時請檢視產生的部位，如果不是在發熱器產生的而是由其他部份產生，應立即拔除電源，待冷卻後再次開機，如果狀態持續請聯絡送修檢測。
使用一陣子即關閉	請檢查計時器是否已到達關機位置。 如狀態持續請聯絡送修。

請妥善保管

東元家電製品保證書

本保證書需填入購買日期及加蓋經銷商店章始生效力，未蓋店章、日期前請保留原始發票。

客戶姓名：	經銷商店章
連絡電話：()	
手 機：	
地 址：	
產品名稱：東元 30 公升旋風烤箱	
機 型：XYFYB3011	
機 號：	
購買日期： 年 月 日	

保證內容

- 一. 上列保證書應確實填寫，並蓋有經銷商店章始為有效。
- 二. 免費服務年限為一年，自購買日起一年內，在正常使用下，如發生故障，則免費維修，但人為或天災地變或蟲害，不在此限。(如需服務換修零件，則按本公司服務規定，收取維修費)。
- 三. 收費服務年限為兩年，收費服務兩年內，如需維修則按本公司服務規定，收取維修費。
- 四. 電池、充電電池、天線、唱針、磁頭、雷射頭、耳機、熱感頭、遙控器、信號線、燈泡、隨機附贈之軟體及其他配件、附件...等屬自然耗材不在保證範圍內。
- 五. 本保證書遺失恕不補發，但如需服務，則依出廠日期，計算保證年度。
- 六. 本商品無外修服務，如有另行約定則外出檢修費，依本公司規定收取；若發生故障請送回原購買經銷商或親洽本公司所屬營業所。
- 七. 本商品維修範圍僅於“台、澎、金、馬”請自付一趟郵資，其餘地區請自付郵資。
- 八. MP3、音響...等產品送修時，內存的資料(數位、類比)有可能流失，建議送修前請先行備份，若有資料遺失之情形，本公司將不負任何賠償責任。

宣告：

本手冊業經仔細檢查及檢對，但仍不排除文字拼寫及技術錯誤之可能，此種錯誤或疏漏將於新版予以修正。本手冊之全部內容，本公司享有隨時修改之權利，且不另行通知。

委製商 / **東元電機股份有限公司** 總公司 / 台北市松江路 156-2 號 TEL: (02)2655-3333

本產品售後服務委託售後服務商



WONDER®
旺德電通股份有限公司
新北市五股區五工三路 116 巷 6 號
服務專線:(02)8990-4440
<http://wonder.tw>
E-mail:service1@wonder.tw

台北 (02)8990-4440 新北市五股區五工三路 116 巷 6 號
台中 (04)2380-0098 台中市南屯區永春東路 1509-1 號
台南 (06)202-6536 台南市永康區永大路段 1466 號
高雄 (07)350-9091 高雄市三民區金山路 108 號

本商品如有故障及諮詢，請洽以上服務站或原購買處。

進口商 / 宜德電子有限公司 新北市五股區五工三路 116 巷 6 號 服務專線:(02)2298-4188 產地：中國